



美観に優れた観賞魚用展示水槽



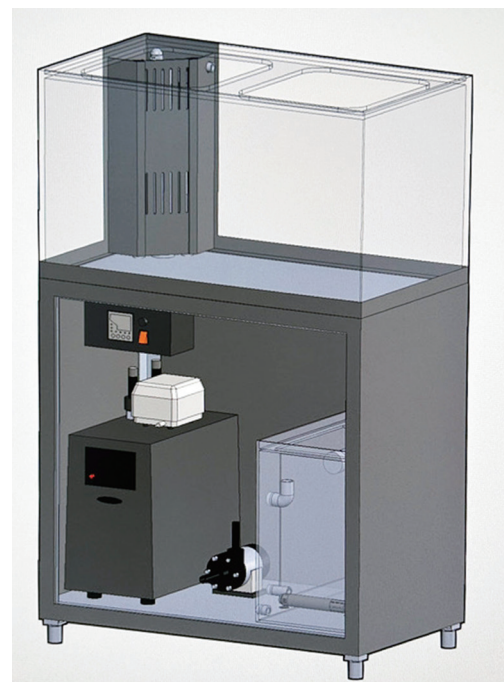
オーバーフロー管仕様



コーナーボックス仕様

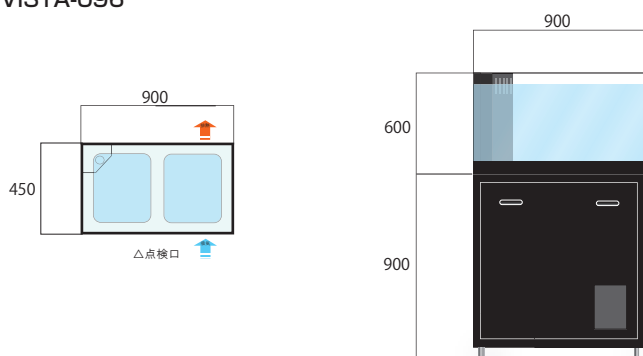


三重管仕様



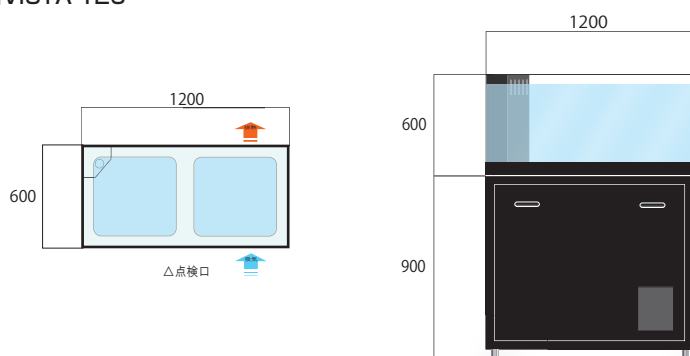
- 設定水温：22～25℃（周囲温度32℃）
- 海水、淡水、汽水での使用が可能です。
- 低温仕様での製作も可能です。
- 生体種に合わせた水温仕様での製作も可能です。
- 水槽排水時の為の排水管が必要ですが、無い場合はホース排水となります。
- 外装：家具調メラミン化粧パネル、キャノピーの製作も可能です。
- オプションで、照明器具、殺菌装置、プロテインスキマー、底砂等の組込みも可能です。
- 別サイズでの製作も可能です。
- 製品改良の為、予告無く仕様変更する場合があります。

■VISTA-096



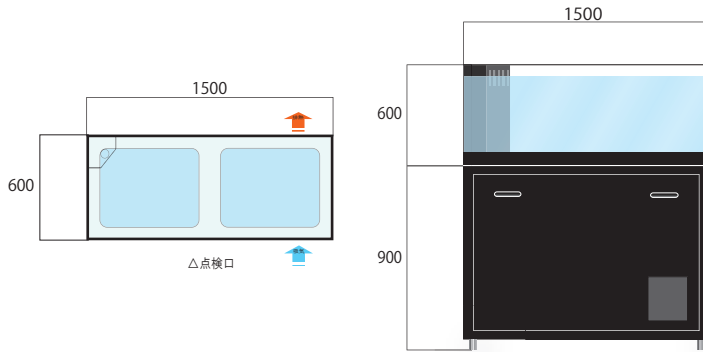
VISTA-096		
総水量	290	L
電気容量	1Φ100V-500W	
	3Φ200V-	
水温設定	22℃～25℃	
化粧パネル色	黒	(基本色)
機 器 名	サイズ ・ 規格	
アクリル水槽	900X450X600H	板厚10mm
濾過槽	350×400×500H	PVC製
水槽架台	900X450×900H	化粧パネル別途
循環ポンプ	100V-60/80W	RMD-301
ブロワ	100V-7W	YP6A
冷却ユニット	100V-240/265W	LX-120EXA
操作盤	100V	AQUA-PRO
ヒーター	100V-300W	セラミック

■VISTA-126



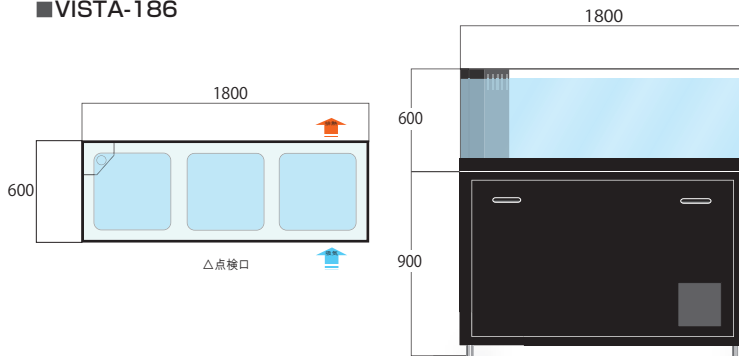
VISTA-126		
総水量	520	L
電気容量	1Φ100V-700W	
	3Φ200V-	
水温設定	22℃～25℃	
化粧パネル色	黒	(基本色)
機 器 名	サイズ ・ 規格	
アクリル水槽	1200×600×600H	板厚13mm
濾過槽	500×500×500H	PVC製
水槽架台	1200×600×900H	化粧パネル別途
循環ポンプ	100V-130/170W	RMD-551
ブロワ	100V-7W	YP6A
冷却ユニット	100V-300/325W	LX-180EXA
操作盤	100V	AQUA-PRO
ヒーター	100V-500W	セラミック

■VISTA-156



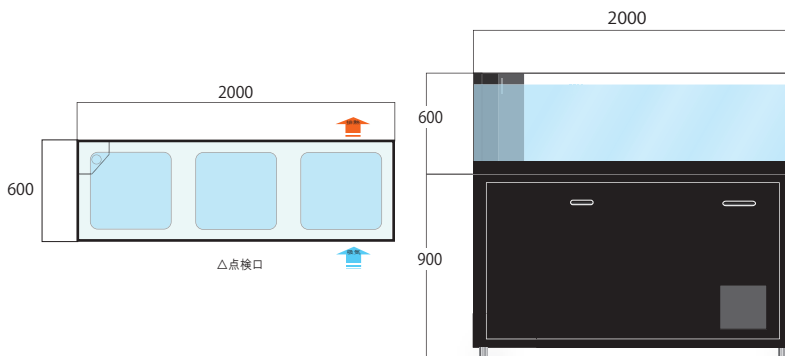
VISTA-156		
総水量	650	L
電気容量	1Φ100V-1500W	
	3Φ200V-	
水温設定	22℃～25℃	
化粧パネル色	黒	(基本色)
機 器 名	サイズ ・ 規格	
アクリル水槽	1500×600×600H	板厚13mm
濾過槽	600×500×500H	PVC製
水槽架台	1500×600×900H	化粧パネル別途
循環ポンプ	100V-130/170W	RMD-551
ブロー	100V-7W	YP6A
冷却ユニット	100V-435/500W	LX-250ESA
操作盤	100V	AQUA-PRO
ヒーター	100V-500W	セラミック

■VISTA-186



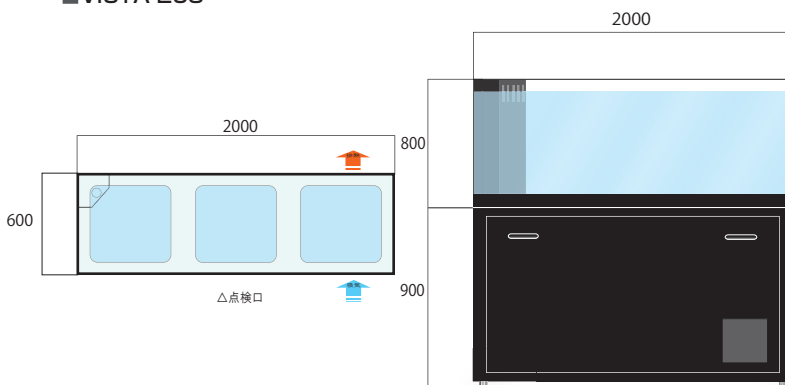
VISTA-186		
総水量	780	L
電気容量	1Φ100V-1500W	
	3Φ200V-	
水温設定	22℃～25℃	
化粧パネル色	黒	(基本色)
機 器 名	サイズ ・ 規格	
アクリル水槽	1800×600×600H	板厚13mm
濾過槽	800×500×500H	PVC製
水槽架台	1800×600×900H	化粧パネル別途
循環ポンプ	100V-235/365W	RMD-701
ブロー	100V-13W	YP15A
冷却ユニット	100V-435/500W	LX-250ESA
操作盤	100V	AQUA-PRO
ヒーター	100V-1000W	セラミック

■VISTA-206



VISTA-206		
総水量	860	L
電気容量	1Φ100V-1500W	
	3Φ200V-	
水温設定	22℃～25℃	
化粧パネル色	黒	(基本色)
機 器 名	サイズ ・ 規格	
アクリル水槽	2000×600×600H	板厚13mm
濾過槽	900×500×500H	PVC製
水槽架台	2000×600×900H	化粧パネル別途
循環ポンプ	100V-235/365W	RMD-701
ブロー	100V-13W	YP15A
冷却ユニット	100V-525/605W	LX-300ESB
操作盤	100V	AQUA-PRO
ヒーター	100V-1000W	セラミック

■VISTA-208



VISTA-208		
総水量	1100	L
電気容量	1Φ100V-1500W	
	3Φ200V-	
水温設定	22℃～25℃	
化粧パネル色	黒	(基本色)
機 器 名	サイズ ・ 規格	
アクリル水槽	2000×600×800H	板厚20mm
濾過槽	900×500×500H	PVC製
水槽架台	2000×600×900H	化粧パネル別途
循環ポンプ	100V-235/365W	RMD-701
ブロー	100V-13W	YP20A
冷却ユニット	100V-525/605W	LX-300ESB
操作盤	100V	AQUA-PRO
ヒーター	100V-1000W	セラミック