FRP1000-BY

ＦＲＰ活魚水槽システム　［濾過ユニットBY型］

設置図（基本）

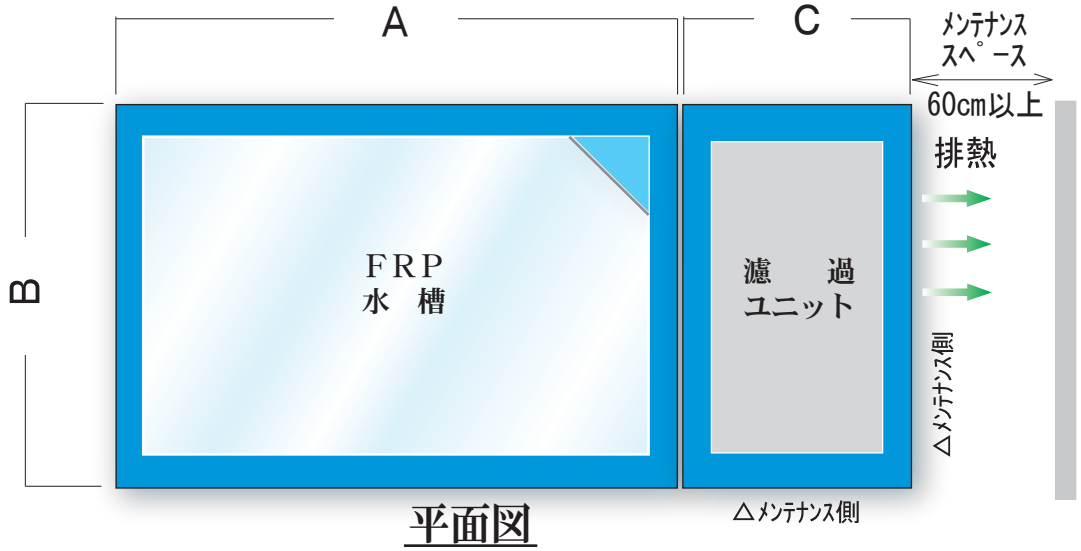

平面図

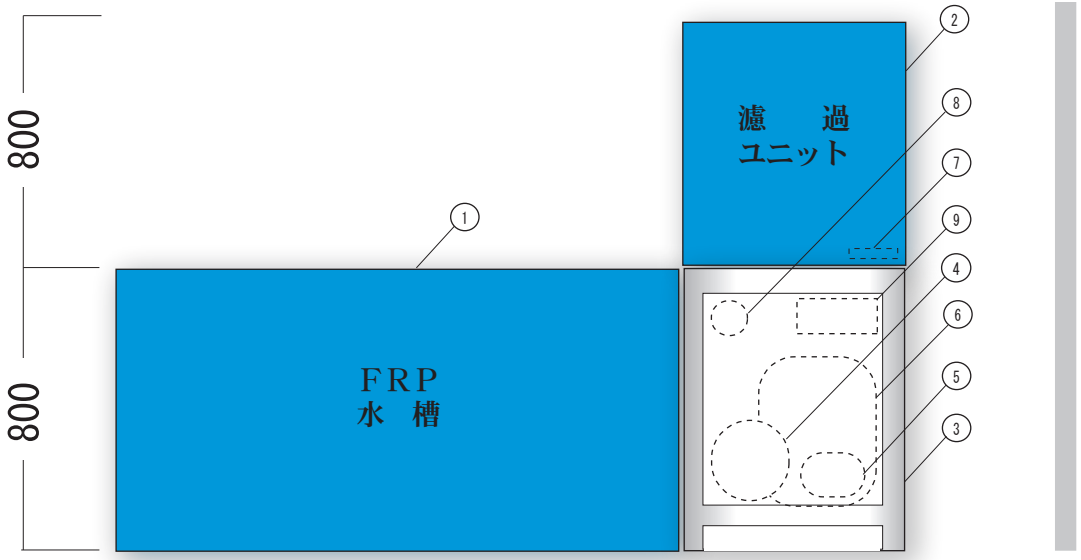

立面図

仕様

水　槽　水　量	1000 L
魚類収容量（目安）	15～30Kg
電　気　容　量	100V-1000W 単相200V-750W
水 槽 カ ラ ー	青（基本色）

	機器名	サイズ・規格	
1	FRP水槽	1300(A)×1000(B)×800H	断熱構造
2	濾過槽	600(C)×1000×800H	FRP製（蓋付）
3	架台	600×1000×800H	SS 亜鉛メッキ仕上げ
4	循環ポンプ	100V-260W	マグネットポンプ
5	ブロワ	100V-20W	エアーストーン共
6	冷水機	単相200V-750W	チラータイプ
7	ヒーター	100V-500W	セラミック
8	殺菌装置	100V-13W	紫外線流水式(オプション)
9	操作盤	100V	ＡＱＵＡ－ＰＲＯ

排水管立上（別途）　40Ａ以上１ヶ所（下図位置参照）
排水管が設けられない場合は、ホース接続にて排水

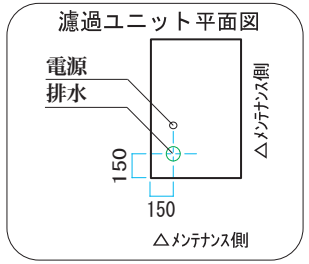

- 冷凍機は屋外に設置することもできます
- 水槽と濾過槽は別置きもできます
- 濾過槽はPVC製も製作できます
- 水槽蓋は別途

FRP2000-BY

ＦＲＰ活魚水槽システム　［濾過ユニットBY型］

設置図（基本）

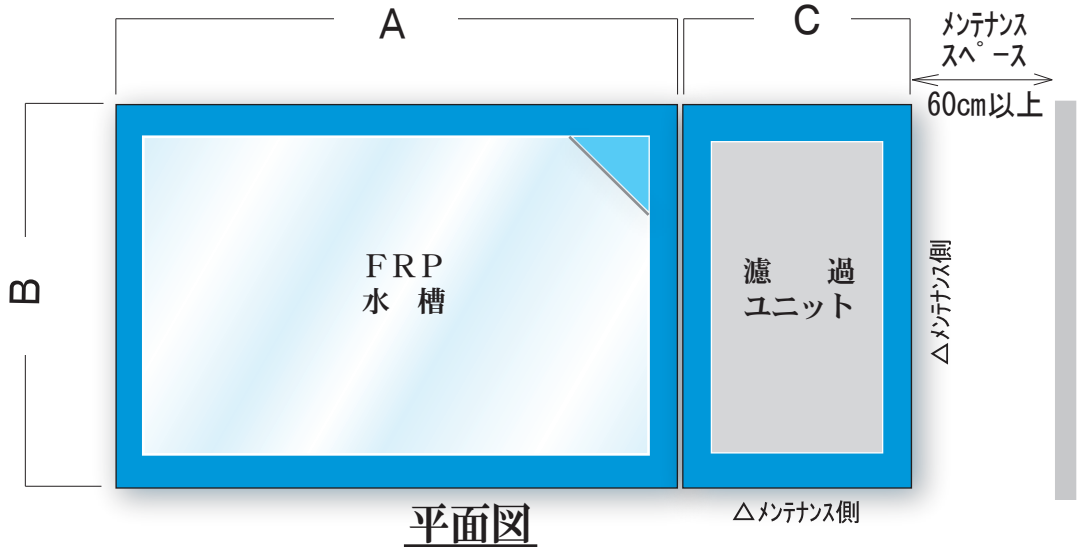

平面図

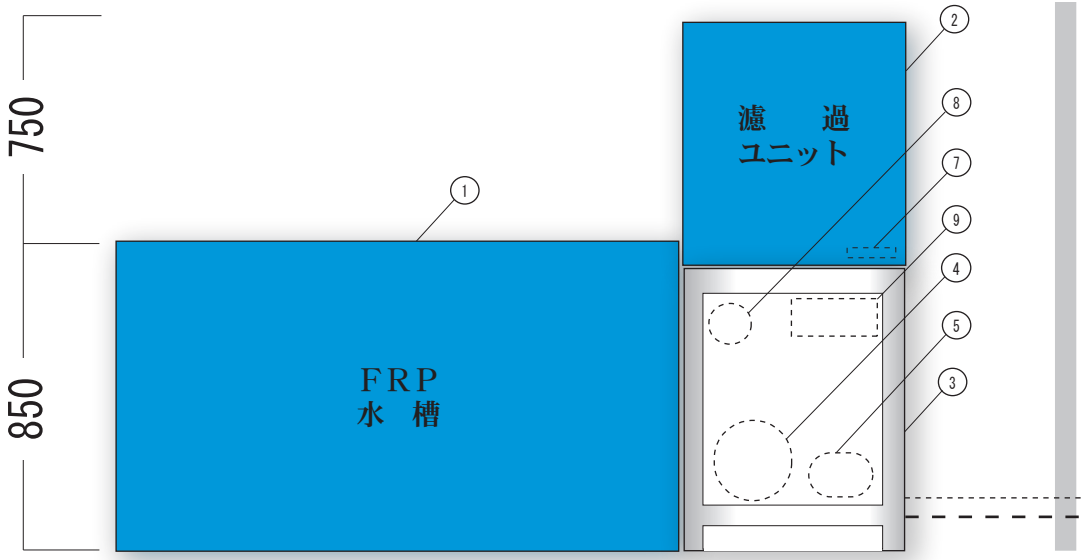

立面図

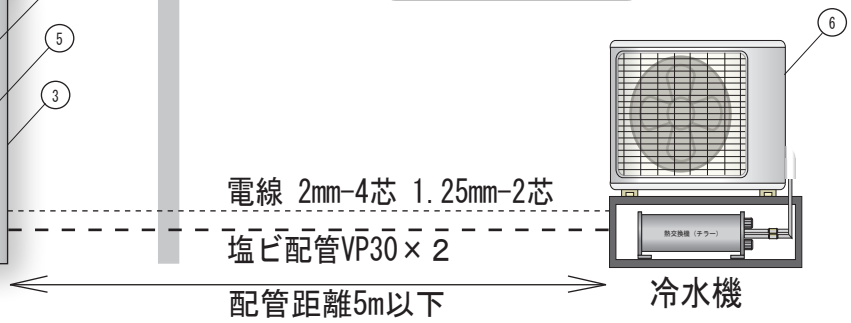

仕様

水　槽　水　量	2000 L
魚類収容量（目安）	30～60Kg
電　気　容　量	100V-100W 三相200V-1800W
水 槽 カ ラ ー	青（基本色）

	機器名	サイズ・規格	
1	FRP水槽	2000(A)×1200(B)×850H	断熱構造
2	濾過槽	900(C)×1200×800H	FRP製（蓋付）
3	架台	900×1200×800H	SS 亜鉛メッキ仕上げ
4	循環ポンプ	200V-250W	自吸式ポンプ
5	ブロワ	100V-40W	エアーストーン共
6	冷水機	三相200V-1500W	チラータイプ
7	ヒーター	200V-1000W	チタン
8	殺菌装置	100V-43W	紫外線流水式（オプション）
9	操作盤	100V	ＡＱＵＡ－ＰＲＯ

排水管立上（別途）　40Ａ以上１ヶ所（下図位置参照）
排水管が設けられない場合は、ホース接続にて排水

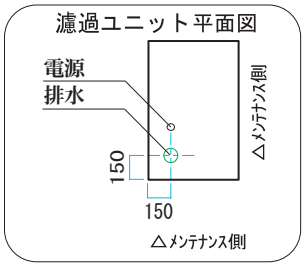

- 冷水機は屋外設置となります
- 水槽と濾過槽は別置きもできます
- 濾過槽はPVC製も製作できます
- 水槽蓋は別途

FRP3000-BY

ＦＲＰ活魚水槽システム　［濾過ユニットBY型］

設置図（基本）

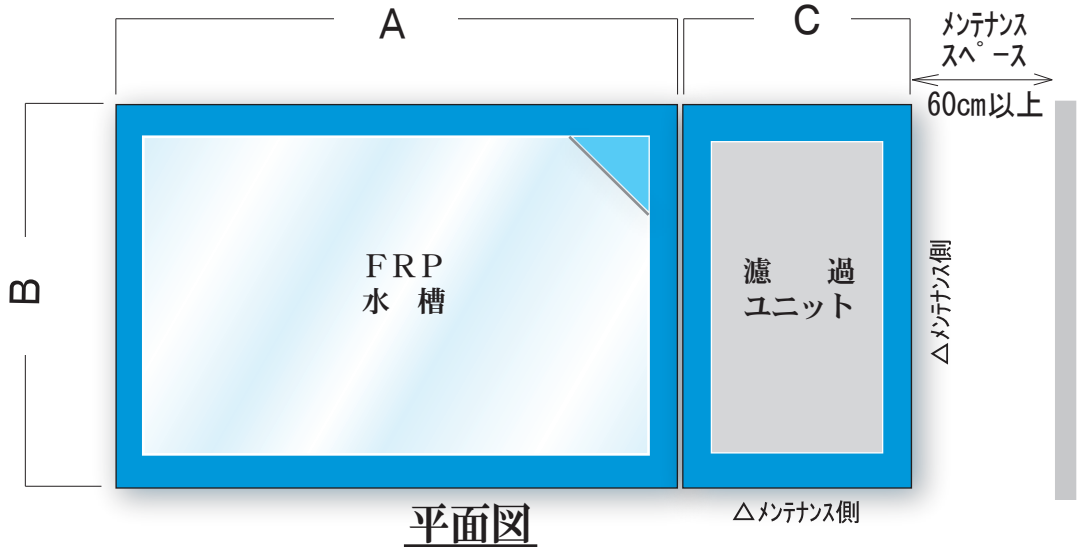

平面図

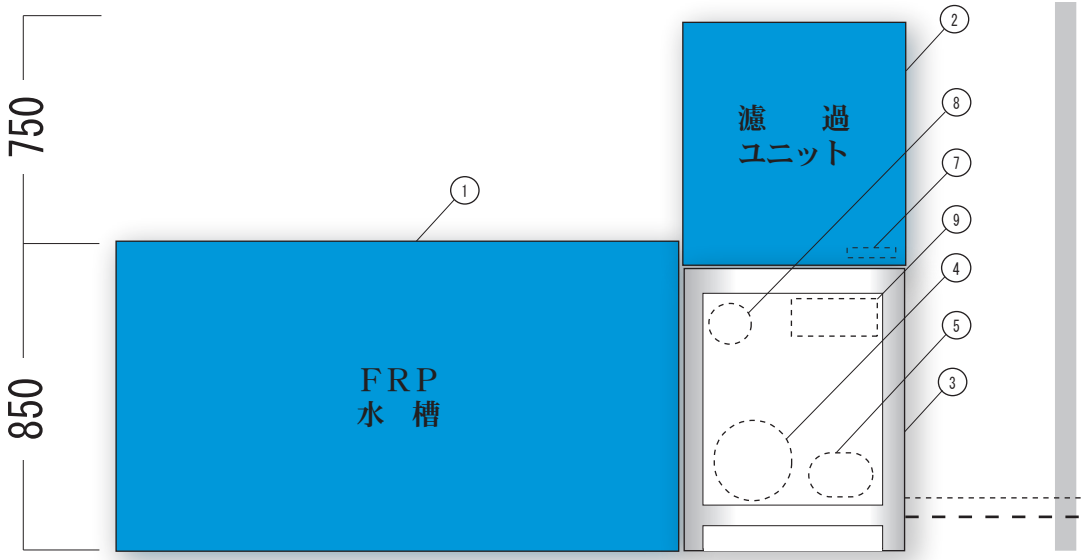

立面図

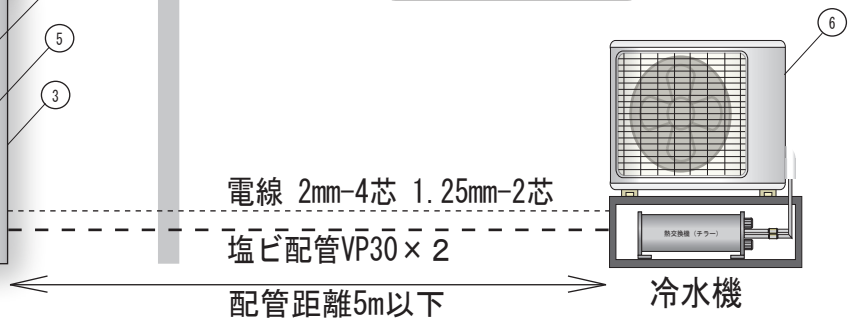

仕様

水　槽　水　量	3000 L
魚類収容量（目安）	45～90Kg
電　気　容　量	100V-120W 三相200V-2000W
水 槽 カ ラ ー	青（基本色）

	機器名	サイズ・規格	
1	FRP水槽	2400（A）×1500（B）×850H	断熱構造
2	濾過槽	1200（C）×1500×800H	FRP製（蓋付）
3	架台	1200×1500×800H	SS 亜鉛メッキ仕上げ
4	循環ポンプ	200V-400W	自吸式ポンプ
5	ブロワ	100V-60W	エアーストーン共
6	冷水機	三相200V-1500W	チラータイプ
7	ヒーター	200V-1000W	チタン
8	殺菌装置	100V-43W	紫外線流水式（オプション）
9	操作盤	100V	ＡＱＵＡ－ＰＲＯ

排水管立上（別途）　50Ａ以上１ヶ所（下図位置参照）
排水管が設けられない場合は、ホース接続にて排水

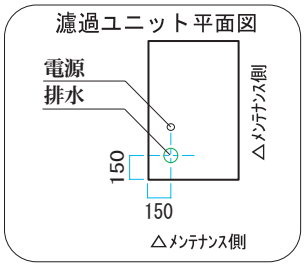

- 冷水機は屋外設置となります
- 水槽と濾過槽は別置きもできます
- 濾過槽はPVC製も製作できます
- 水槽蓋は別途

FRP4000-BY

ＦＲＰ活魚水槽システム　［濾過ユニットBY型］

設置図（基本）

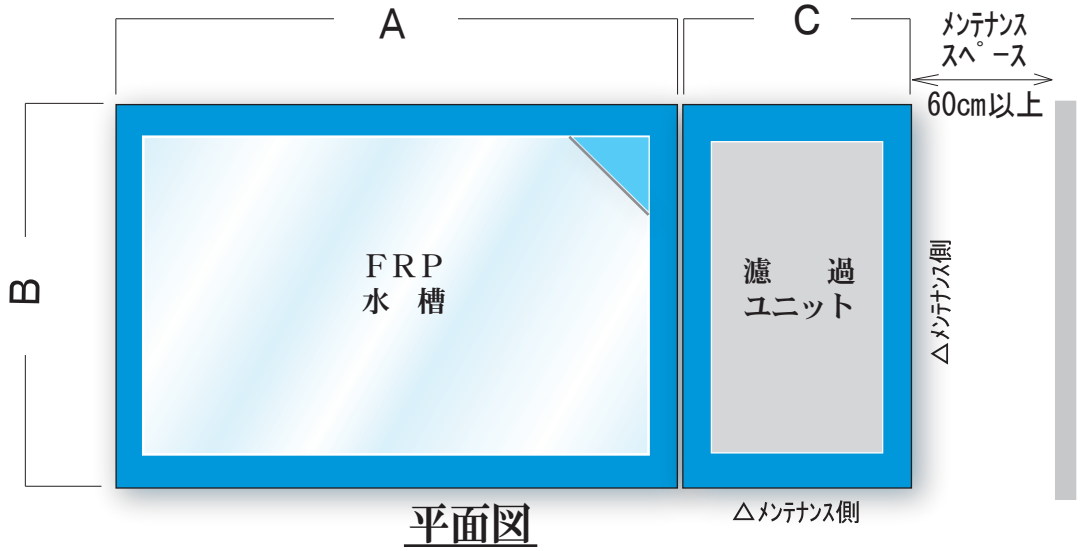

平面図

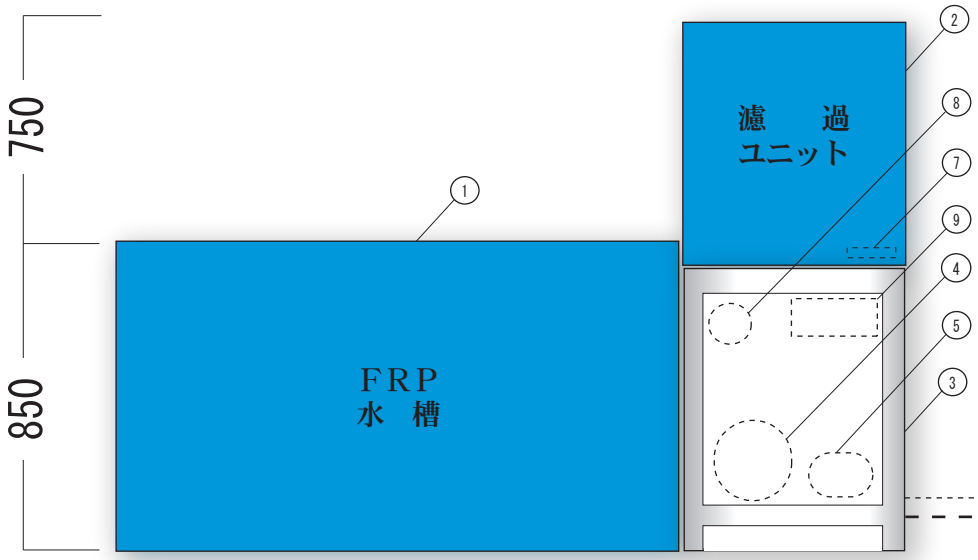

立面図

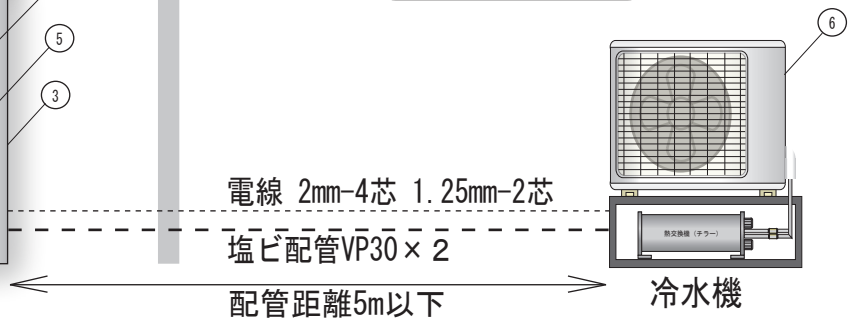

仕様

水槽水量	4000 L
魚類収容量（目安）	60～120Kg
電気容量	100V-120W 三相200V-2800W
水槽カラー	青（基本色）

	機器名	サイズ・規格	
1	FRP水槽	2400(A)×2000(B)×850H	断熱構造
2	濾過槽	1200(C)×2000×800H	FRP製（蓋付）
3	架台	1200×2000×800H	SS 亜鉛メッキ仕上げ
4	循環ポンプ	200V-750W	自吸式ポンプ
5	ブロワ	100V-60W	エアーストーン共
6	冷水機	三相200V-1500W	チラータイプ
7	ヒーター	200V-2000W	チタン
8	殺菌装置	100V-43W	紫外線流水式（オプション）
9	操作盤	100V	AQUA-PRO

排水管立上（別途）　50Ａ以上１ヶ所（下図位置参照）
排水管が設けられない場合は、ホース接続にて排水

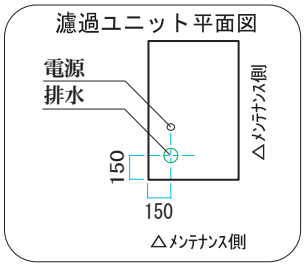

- 冷水機は屋外設置となります
- 水槽と濾過槽は別置きもできます
- 濾過槽はPVC製も製作できます
- 水槽蓋は別途

FRP5000-BY

ＦＲＰ活魚水槽システム　［濾過ユニットBY型］

設置図（基本）

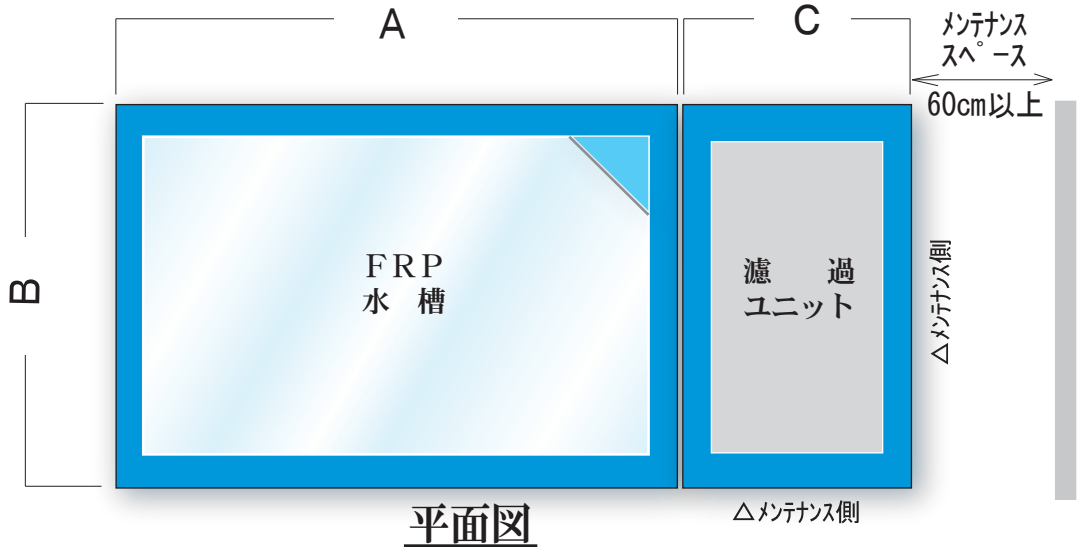

平面図

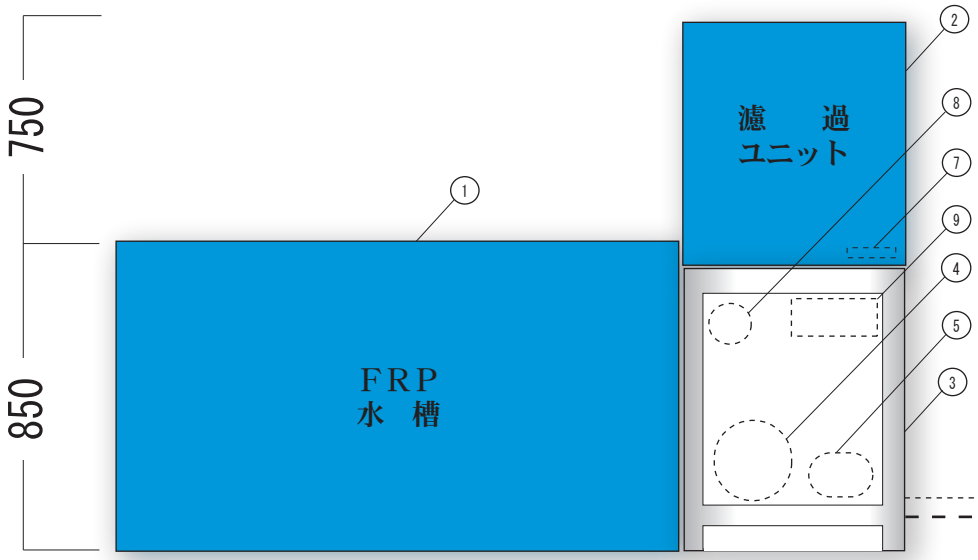

立面図

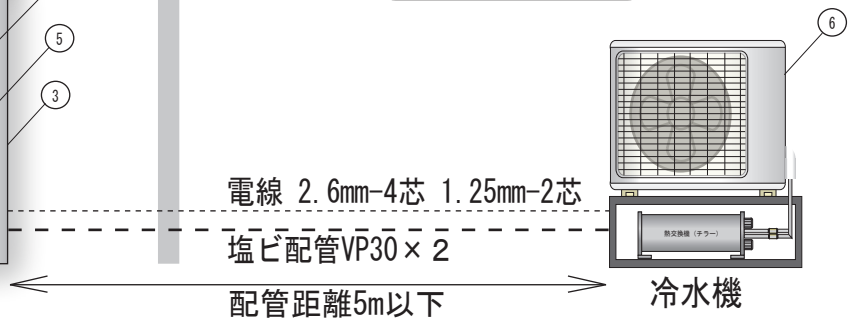

仕様

水　槽　水　量	5000 L
魚類収容量（目安）	75～150Kg
電　気　容　量	100V-120W 三相200V-3000W
水 槽 カ ラ ー	青（基本色）

	機器名	サイズ・規格	
1	FRP水槽	3000(A)×2000(B)×850H	断熱構造
2	濾過槽	1500(C)×2000×800H	FRP製（蓋付）
3	架台	1500×2000×800H	SS 亜鉛メッキ仕上げ
4	循環ポンプ	200V-750W	自吸式ポンプ
5	ブロワ	100V-60W	エアーストーン共
6	冷水機	三相200V-2200W	チラータイプ
7	ヒーター	200V-2000W	チタン
8	殺菌装置	100V-43W	紫外線流水式(オプション)
9	操作盤	100V	ＡＱＵＡ－ＰＲＯ

排水管立上（別途）　50Ａ以上１ヶ所（下図位置参照）
排水管が設けられない場合は、ホース接続にて排水

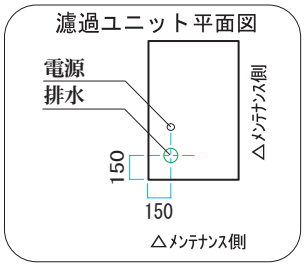

- 冷水機は屋外設置となります
- 水槽と濾過槽は別置きもできます
- 濾過槽はPVC製も製作できます
- 水槽蓋は別途